

Как скачать и установить СКЗИ «КриптоПро CSP» 5.0

1. Зайти на сайт <https://www.cryptopro.ru/> по своей учетной записи. Если нет учётной записи, то зарегистрироваться очень просто - заполнить информацию о себе и поставить галочку, ознакомившись с соглашением об обработке персональных данных. Ссылка для регистрации <https://cryptopro.ru/user/register> (рис. 1).

Информация об учетной записи

E-mail: *

Существующий адрес электронной почты. Все почтовые сообщения с сайта и Портала технической поддержки будут отсылаться на этот адрес. Адрес электронной почты не будет публиковаться и будет использован только по вашему желанию: для восстановления пароля или для получения новостей и уведомлений со статусом обращений на Портале технической поддержки по электронной почте.

Пароль / Password: *

Повторите пароль / Confirm password: *

Укажите пароль для новой учетной записи в обоих полях.

Личная информация

Имя / Firstname: *

Содержание этого поля является приватным и не предназначено к показу.

Фамилия / Lastname: *

Содержание этого поля является приватным и не предназначено к показу.

Контактный номер телефона / Phone number:

Содержание этого поля является приватным и не предназначено к показу.

Название компании:

Содержание этого поля является приватным и не предназначено к показу.

Правила использования

Соглашаюсь с обработкой своих персональных данных ООО «КРИПТО-ПРО» в электронной форме. [Политика в отношении обработки персональных данных пользователей сайта ООО «КРИПТО-ПРО» *](#)

CAPTCHA

Этот вопрос задается для того, чтобы выяснить, являетесь ли Вы человеком или представляете из себя автоматическую спам-рассылку.

Я не робот

Нажмите, чтобы продолжить

Yandex SmartCaptcha · Обработка данных

Регистрация

Рисунок 1. Форма для заполнения информации о пользователе сайта

2. Скачать необходимые для установки файлы.
 - а) После регистрации, необходимо зайти на сайт <https://www.cryptopro.ru/> под своей учетной записи и перейти в раздел «Скачать» (рис. 2).




Рисунок 2. Расположение раздела «Скачать» на странице сайта.

- б) При переходе в раздел «Скачать», необходимо выбрать продукт «КриптоПро CSP» (рис. 3).

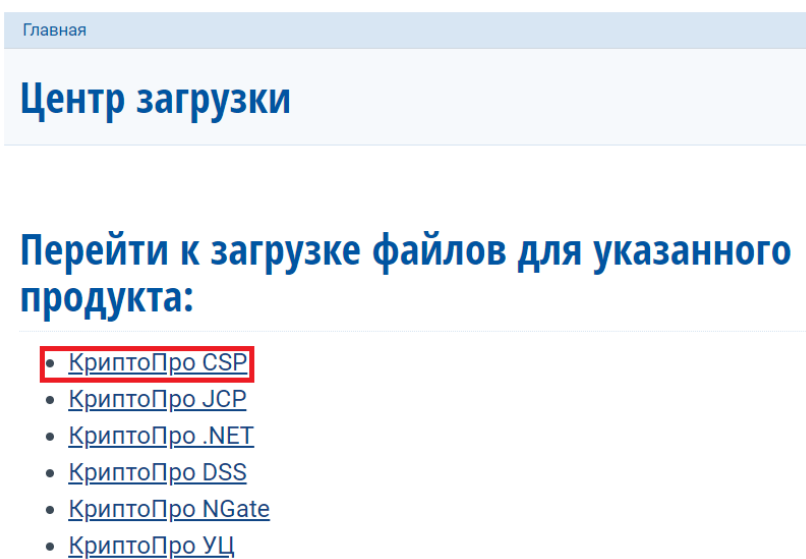


Рисунок 3. Раздел для скачивания «КриптоПро CSP»

- с) Далее необходимо будет ознакомиться с правилами использования программного обеспечения и согласиться с ними, нажав на синюю кнопку ниже (рис. 4).

Использование программного обеспечения регламентируется приведенным ниже Лицензионным соглашением с ООО «КРИПТО-ПРО»:

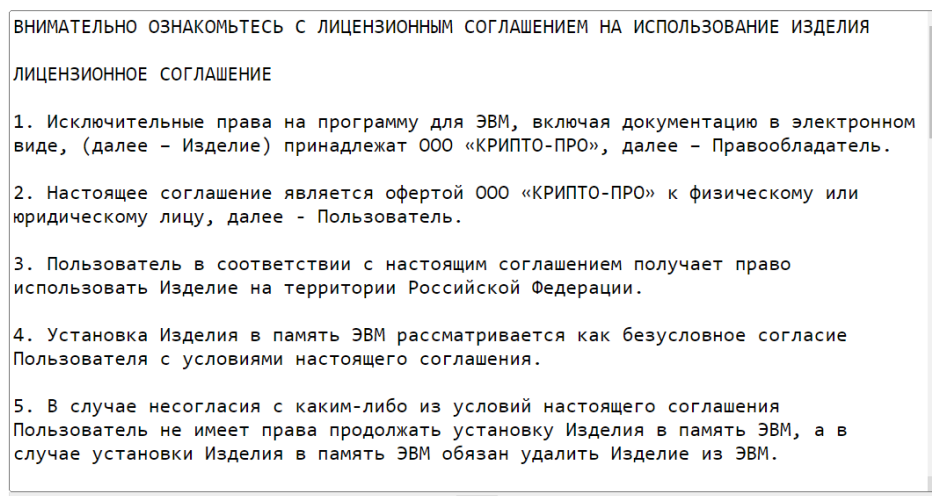


Рисунок 4. Лицензионное соглашение

3. Далее во вкладке «КриптоПро CSP - Загрузка файлов», выберите ссылку для скачивания, исходя из операционной системы на вашем устройстве (рис. 5). Лучше скачать и установить последнюю редакцию КриптоПро CSP (рис. 5).

Главная > Продукты > КриптоПро CSP

КриптоПро CSP - Загрузка файлов

Купить

Актуальная версия криптопровайдера

Скачать для Windows

Сертифицированная версия криптопровайдера

Скачать для Windows

Предварительные несертифицированные версии

[КриптоПро CSP 5.0 R3 RC1](#) для [Windows](#), [macOS](#), [UNIX](#) и [Android](#)

[КриптоПро CSP 5.0 R3](#) для [Windows](#), [macOS](#), [UNIX](#), [Android](#) и [JavaCSP](#)

[КриптоПро CSP 4.0 R5](#) для [Windows](#), [macOS](#) и [UNIX](#) (сертификация не планируется)

Сертифицированные версии

[КриптоПро CSP 5.0 R2](#) для [Windows](#), [Windows с pkcs#11](#), [macOS](#), [UNIX](#), [Android](#) и [JavaCSP](#)

[КриптоПро CSP 5.0](#) для [Windows](#), [macOS](#), [UNIX](#) и [Android](#)

[КриптоПро CSP 4.0 R4](#) для [Windows](#), [macOS](#) и [UNIX](#)

[КриптоПро CSP 4.0 R3](#) для [Windows](#), [macOS](#) и [UNIX](#)

Рисунок 5. Раздел «КриптоПро CSP - Загрузка файлов»

4. Далее необходимо установить себе на устройство СКЗИ «КриптоПро CSP». С инструкцией как для установки на ОС Windows можно ознакомиться здесь- https://www.cryptopro.ru/sites/default/files/public/faq/csp/zhtyai.00101-01_92_01_instrukciya_po_ispolzovaniyu_windows.pdf

С подробной документацией и инструкциями для установки СКЗИ «КриптоПро CSP» можно ознакомиться во вкладке «Документация».

Документация:

- » [Список изменений \(changelog\)](#)
- » [Список известных ошибок \(errata\)](#)
- » [Документация по установке и использованию КриптоПро CSP 5.0 \(KC1\)](#)
- » [Документация по установке и использованию КриптоПро CSP 5.0 \(KC2\)](#)
- » [SDK для Windows \(для *nix - в devel-пакете в дистрибутиве\)](#)

Рисунок 6. Вкладка «Документация», где можно найти инструкции и документацию